



New Vigus **WORK**

VERSIONES
4x2 y 4X4

**TURBO
DIÉSEL**



MOTOR
JAPONÉS
MAYOR RENDIMIENTO



FRENOS
ABS + EBD + ESP



SUSPENSIÓN DELANTERA
BARRAS DE TORSIÓN - POSTERIOR
CON SISTEMA DE BALLESTA



INYECCIÓN
BOSCH
COMMON RAIL



TRANSMISIÓN MARCA
GETRAG



**MANDOS
AL VOLANTE**



CUERPO EN
ACERO
LAMINADO AL FRÍO



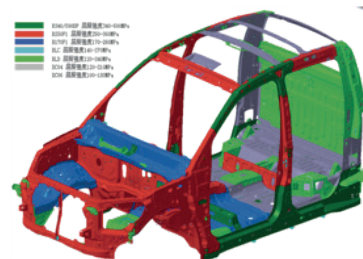
AMPLIA

1782
ALTURA



1905
ANCHO







5410
LARGO



+ SEGURIDAD



New
VíguS **WORK**

<div>MOTOR</div> <div></div>	Modelo	NEW VIGUS WORK	NEW VIGUS WORK
	Versión	4X4	4X2
	Motor	JAPONÉS	JAPONÉS
	Modelo código	JX4D25	JX4D25
	Sistema de inyección	BOSCH COMMON RAIL SYSTEM	BOSCH COMMON RAIL SYSTEM
	Cilindrada [cc]	2500	2500
	Potencia [Hp]	130 HP @ 3600 RPM	130 HP @ 3600 RPM
	Torque [Nm]	315 Nm @ 2000 - 2400 RPM	315 Nm @ 2000 - 2400 RPM
	Euro	IV	IV
	Consumo	45 KM POR GALÓN	45 KM POR GALÓN
<div>TRANSMISIÓN</div> <div></div>	Marca	GETRAG (ALEMANA)	GETRAG (ALEMANA)
	Transmisión	MECÁNICA	MECÁNICA
	No. de marchas	5+R	5+R
	Tracción	4X4	4X2
<div>CHASIS</div> <div></div>	Cabina	DOBLE	DOBLE
	Neumáticos	245/70/R16	245/70/R16
	Dirección	HIDRÁULICA	HIDRÁULICA
	Capacidad de pasajeros	5	5
	Tanque de combustibles [Gal]	17 GAL	17 GAL
	Distancia entre ejes [mm]	3085	3085
	Largo [mm]	5410	5410
	Ancho [mm]	1905	1905
	Alto	1782	1782
	Capacidad de carga bruta [kg]	1000	1000
<div>SUSPENSIÓN</div> <div></div>	Suspensión delantera	BARRAS DE TORSIÓN	
	Suspensión Posterior	BALLESTA 7 HOJAS DE RESORTE	
<div>SEGURIDAD</div> <div></div>	DISCO EN LAS 4 RUEDAS	SI	SI
	FRENOS ABS + EBD <small>(antibloqueo + distribución electrónica de frenado)</small>	SI	SI
	ESP (CONTROL DE ESTABILIDAD)	SI	SI
	Hill Assist Control <small>(antibloqueo + distribución electrónica de frenado)</small>	SI	SI
	Sensores de retro	SI	SI
	Medidor de aproximación para parqueo	NO	NO
	Airbag frontales delanteros	SI	SI
	Velocidad de cruceo	NO	NO
	Cámara de reversa	SI	SI
	Slistema ISOFIX	NO	NO
	Regulación de altura de faros	SI	SI
	Luz de día	NO	NO
	Neblineros delanteros	SI	SI
	Tercera luz de stop	SI	SI
<div>EQUIPAMIENTO</div> <div></div>	Vidrios eléctricos	SI	SI
	Bloqueo central	SI	SI
	Radio Mp5 + USB + Auxiliar	SI	SI
	Pantalla	TÁCTIL 10 PULGADAS	TÁCTIL 10 PULGADAS
	Mandos al volante	SI	SI
	Aire acondicionado	SI	SI
	Puerto USB para carga	SI	SI
	Conexión 12V	SI	SI
	Ganchos de carga interiores	2	2
	Ganchos de amarre exteriores	4	4
	Asientos	TELA	TELA
	Roll bar posterior	SI	SI